



# GEMEINSAM SICHER FEUERWEHR

## MAL- UND LESEBUCH



**BRANDSCHUTZERZIEHUNG  
in KINDERGÄRTEN und SCHULEN**



**Werte Eltern,  
liebe Kids und Leser!**

*„Was Hänschen nicht lernt, lernt Hans nimmer mehr“ oder „Früh übt sich, wer ein Meister werden will“ - zwei für beide Geschlechter gültige Sprichworte. Zwar wird beim „Durcharbeiten“ des vorliegenden Werkes wohl kein neuer Meister des Feuerwehrwesens geboren werden, aber der Österreichische Bundesfeuerwehrverband möchte es nicht verabsäumen, bereits unsere Kleinen mit der Thematik „Feuerwehr“ vertraut zu machen. Allen voran jedoch soll ihnen die Gefahr des Feuers bewusst werden.*



*Brandschutzerziehung ist ein Thema, mit dem man aufgrund seiner Wichtigkeit nicht früh genug beginnen kann. Ziel muss es daher sein, diesen Bereich auch unseren Jüngsten auf spielerische Art zu vermitteln. Aus diesem Grund hat sich der Österreichische Bundesfeuerwehrverband Gedanken gemacht, eine entsprechende Lernhilfe zu entwickeln. Das vorliegende Malbuch soll also den Einstieg in die Brandschutzerziehung erleichtern.*

*Das Buch informiert in einfacher und verständlicher Weise über die alltäglichen Gefahren im Haushalt und die Risiken, denen Kinder im Umgang mit feuergefährlichen Gegenständen wie Kerzen, Feuerzeugen und so weiter ausgesetzt sind. Damit möchte der Österreichische Bundesfeuerwehrverband den Feuerwehren ein Hilfsmittel zur Erhöhung der Brandsicherheit mit auf den Weg geben. Gleichzeitig ist das Malbuch auch ein Mittel, den Kindern die Ausrüstung sowie die Arbeit der Feuerwehren etwas näher zu bringen. Mit der Möglichkeit, alle Motive auch nach eigenen Kreationen bunt anmalen zu können, sollen auch der Spaß und der vertiefte Lerneffekt nicht zu kurz kommen.*

*Im Namen der Feuerwehren wünsche ich fröhlich spielerische Stunden mit dem Buch und hoffe, die Brandschutzerziehung für die Kleinen etwas vereinfachen zu können.*

*Euer Feuerwehrpräsident*

A handwritten signature in blue ink, which appears to read 'Mayer Robert'.

**Robert Mayer, MSc  
Feuerwehrpräsident**





# GEMEINSAM SICHER FEUERWEHR

- Initiative der ö. Feuerwehren zur Brand- und Katastrophenschutz-erziehung
- Kinder und Jugendliche werden „fit“ für Feuer- und Alltagsgefahren
- Neue Lernmaterialien für Kindergärten und alle Schulstufen



[www.gemeinsam-sicher-feuerwehr.at](http://www.gemeinsam-sicher-feuerwehr.at)

# GRÜSS DICH!

Mein Name ist Flori und ich bin sieben Jahre alt.  
Ich möchte euch meine Familie vorstellen:

meine Mama, meinen Papa, meine Schwester Anni und mich.



Anni hat heute ihren fünften Geburtstag. Da durfte ich die Kerzen auf ihrer Geburtstagstorte anzünden!

Ich weiß, dass man mit Feuer vorsichtig umgehen muss!



Feuer ist aber auch faszinierend . . .




. . . beim Martinsfest, wenn Anni und ich die leuchtenden Laternen halten!



. . . wenn Anni und ich Stöcke ins Sonnwendfeuer werfen!

. . . wenn wir rund um das lodernde Feuer laufen!



Aber man darf nicht zu nahe ans Feuer gehen, denn es kann auch gefährlich sein!

Weißt du, was passieren könnte?





Deshalb darfst du niemals in einem Zelt eine Kerze anzünden!

Weißt du, was passieren könnte?



Gefährlich, gefährlich!

Vorsicht!

Weißt du auch hier, warum?



Gerade im Advent kann es gefährlich sein!

Zum Beispiel, wenn die Kerzen am Adventskranz oder Christbaum brennen und wir rundherum tanzen!

Worauf musst du aufpassen?




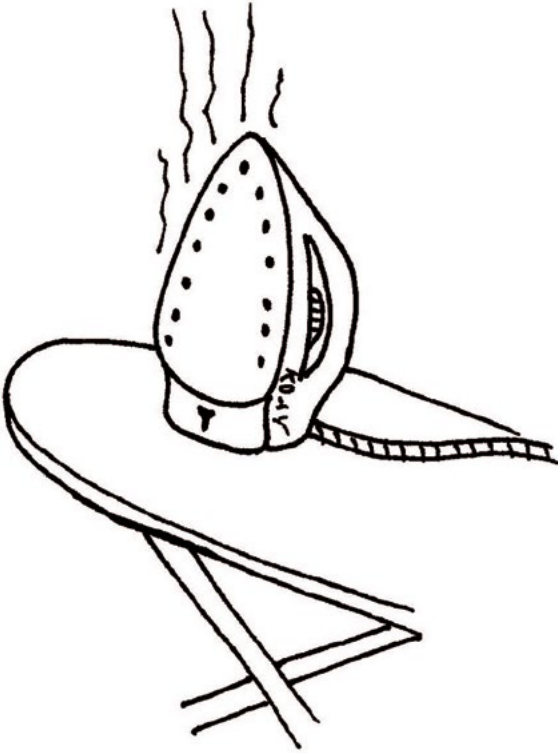


Niemals dürfen kleine Kinder alleine kochen!

Weißt du auch warum?

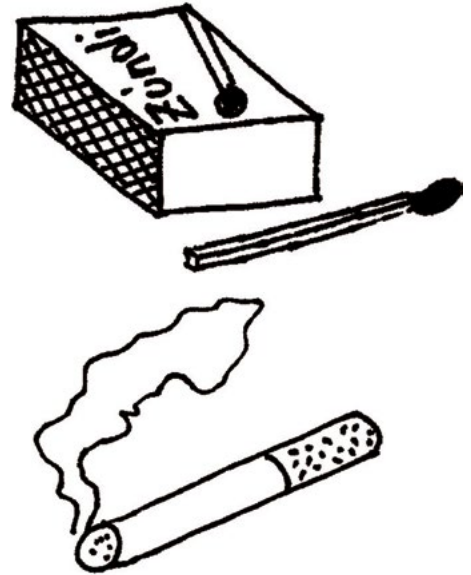

# ACHTUNG VERBRENNUNGSGEFAHR!

Vorsicht bei diesen Dingen:




# VORSICHT BRANDGEFAHR!

Durch diese Dinge kann es zu einem Brand kommen. Darum dürfen Kinder nie damit hantieren!



Diese Dinge können sehr schnell brennen!






# DAS RICHTIGE VERHALTEN IM BRANDFALL

Ich möchte euch erzählen, was Anni und mir vor ein paar Tagen Schreckliches passiert ist.




Unsere Eltern waren im Garten und wir hatten es uns in meinem Zimmer gemütlich gemacht. Wir wollten ihnen Bilder malen.



Plötzlich roch es komisch und es rauchte bei der Tür herein. Wir haben überlegt, was wir jetzt tun sollen . . .



Ich habe sofort die Zimmertür geschlossen und mit Polstern, Decken und Kleidungsstücken die Schlitzte der Tür abgedichtet.




Weißt du, warum wir das gemacht haben?



Da ich in meinem Zimmer kein Telefon habe, riefen Anni und ich ganz laut aus dem Fenster.

Was würdest du rufen, wenn es bei dir in der Wohnung brennt?



Kurze Zeit später hörten wir schon eine Sirene.

Na, was denkst du wohl, wer das war? Genau, die Feuerwehr!


Ein Nachbar hat die Feuerwehr angerufen!

Welche Notruf-Nummer muss man wählen?

**1 2 2**

**BEI EINS - ZWEI - ZWEI**

**KOMMT DIE FEUERWEHR HERBEI**



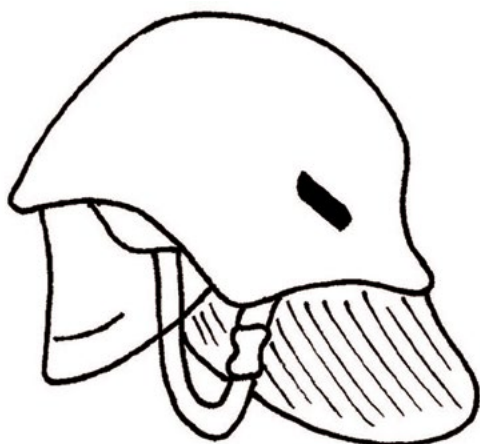

Die Feuerwehrleute retteten uns mit einer Leiter. Anschließend begannen sie, das Feuer zu löschen.

Unsere Eltern nahmen uns in die Arme. „Gott sei Dank, dass euch beiden nichts passiert ist!“, sagten Mama und Papa.

Auch der Feuerwehrmann lobte uns: „Gut, dass ihr nicht durch das verqualmte Stiegenhaus gelaufen seid, das wäre viel zu gefährlich gewesen!“

Anni und ich konnten sehen, wie die Bekleidung der Feuerwehrleute aussieht.

Weißt du, warum Feuerwehrleute das alles brauchen?



FEUERWEHRHELM



SICHERHEITSTIEFEL






FEUERWEHR-  
SCHUTZHANDSCHUHE



ATEMSCHUTZMASKE

So ein Feuerwehrauto stand vor unserem Haus!



TANKLÖSCHFAHRZEUG



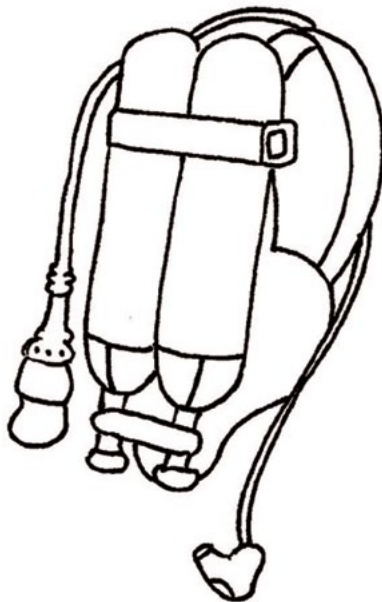
# AUSRÜSTUNGSGEGENSTÄNDE DER FEUERWEHR



FEUERWEHRAXT



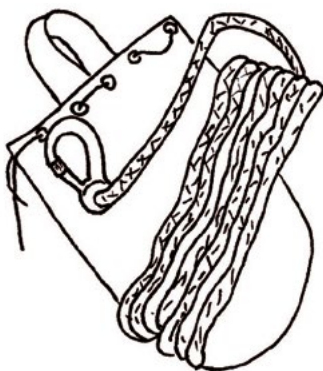
HANDSCHEINWERFER




ATEMSCHUTZGERÄT



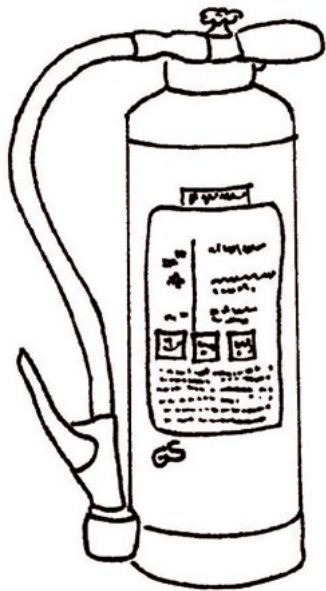
HANDFUNKGERÄT




RETTUNGSLEINE




FALTSIGNAL




FEUERLÖSCHER



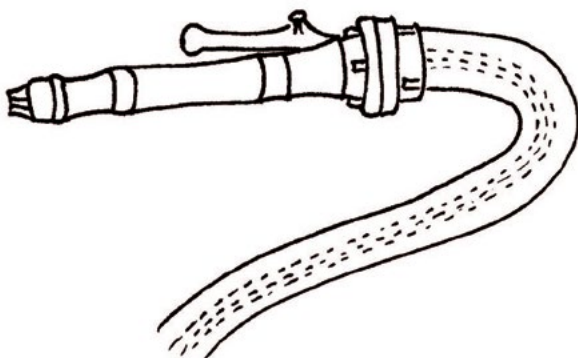
LEITER



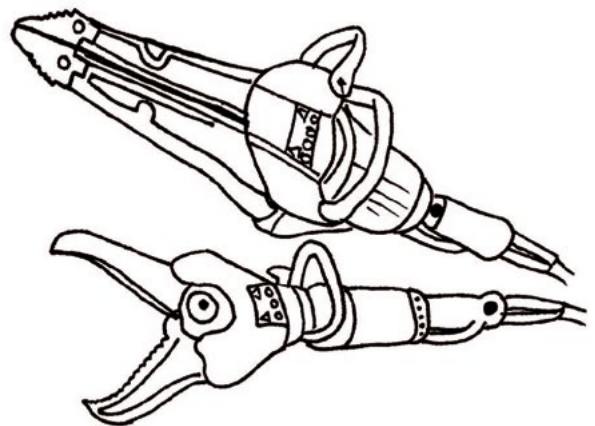
MOTORKETTENSÄGE



BESEN

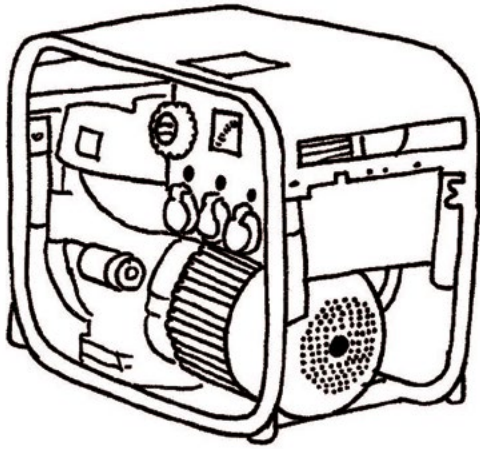


STRAHLROHR

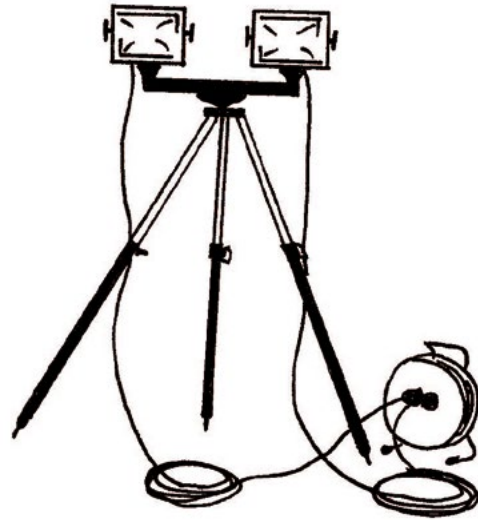


HYDRAULISCHES  
RETTUNGSGERÄT

# WELCHE SACHEN SIND NOCH WICHTIG BEI EINER FEUERWEHR?



STROMERZEUGER



LICHTFLUTER




RAUCHWARNMELDER




BRANDMELDER



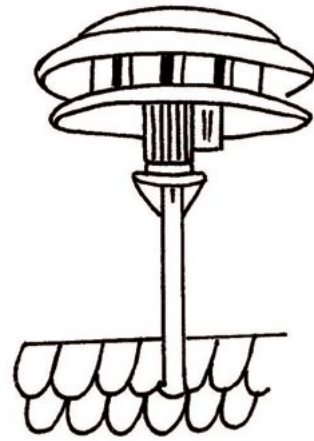
FUNKMELDEEMPFÄNGER




HYDRANT



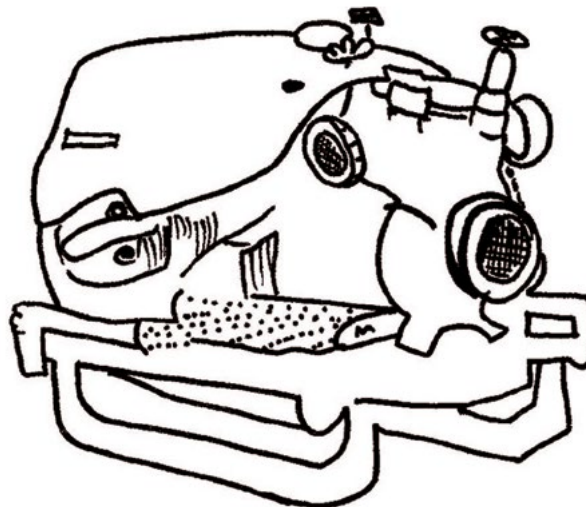
WINKERKELLE



SIRENE




FEUERWEHRZILLE




TRAGKRAFTSPRITZE




## WAS GIBT ES NOCH BEI DER FEUERWEHR




KRANFAHRZEUG



DREHLEITER



FLUGHAFEN-LÖSCHFAHRZEUG



ARBEITSBOOT

# BRANDSCHUTZERZIEHUNG

Nach einigen Tagen kamen zwei Feuerwehrleute zu uns in die Schule. Der Feuerwehrmann sagte zu mir: „Ich bin sehr stolz auf dich und deine Schwester Anni. Ihr habt genau das Richtige beim Brand in eurem Haus getan!“



Weißt du noch, was wir gemacht haben?

Er sagte uns, wie wir uns bei Rauch und Feuer richtig verhalten müssen, damit uns nichts passieren kann!

**1. RETTE DICH INS FREIE**

**2. IST DER FLUCHTWEG VOLLER RAUCH, DICHTE TÜREN AB  
UND RUFE AUS DEM FENSTER UM HILFE**

**3. SUCHE EINEN ERWACHSENEN UND BITTE IHN DIE  
FEUERWEHR ZU RUFEN**

**WENN DU NIEMANDEN FINDEST:**


NOTRUFNUMMER: 122

**1 2 2**

**BEI EINS - ZWEI - ZWEI**

**KOMMT DIE FEUERWEHR**

**HERBEI**






## GIB AM TELEFON AN:

- WO** wird Hilfe benötigt?  
(Straße, Hausnummer, Ort ...)
- WAS** ist geschehen? (z.B. hier brennt es, oder es ist ein Unfall passiert, ...)
- WIE** ist die Situation?  
(z.B. sind Personen in Gefahr,...)
- WER** ruft an? (Nenne deinen Namen)

Weiters erzählte uns der Feuerwehrmann, dass wir ab dem 8. Geburtstag in der Feuerwehrjugend mitmachen können. Es ist „cool“ bei einer Feuerwehr zu sein! Man kann sehr viel lernen und hat Action, Spaß und Spannung!



## **IMPRESSUM**

Eigentümer, Herausgeber und Verleger:

Oberösterreichischer Landes-Feuerwehrverband, 4021 Linz, Petzoldstraße 43

Für den Inhalt verantwortlich:

Feuerwehrpräsident Robert Mayer, MSc, Landes-Feuerwehrkommandant

Zeichnungen: Anita Scheureder

Texte: Ing. Wolfgang Reisinger

Gestaltung: Bernhard Bruckbauer

Ausgabe: 2024 - 9. Auflage

Dieses Malbuch finden Sie auch als kostenlosen Download unter [www.gemeinsam-sicher-feuerwehr.at](http://www.gemeinsam-sicher-feuerwehr.at)

# GEMEINSAM SICHER FEUERWEHR



**NOTRUF 122**