





1. Vorsicht Gefahr!


Entsprechende Methode auf Seite 9,
Kapitel 1.2. „Feuer und Gefahr“
sowie auf Seite 12, Kapitel 1.3.
„Schutz und Sicherheit vor Feuer“





2. Vom Ausbruch des Feuers bis zum Löschvorgang

Entsprechende Methode auf Seite 16,
Kapitel 2.1. „Die Feuerwehr löscht das Feuer“





3. Wie verhalte ich mich im Brandfall?


Entsprechende Methode auf Seite 19, Kapitel 2.2. „So verhalte ich mich im Brandfall“





4. Das Wetter spielt verrückt!


Entsprechende Methode auf Seite 23, Kapitel 3.1. „Wetterbedingte Gefahren“





5. Das Wetter spielt verrückt! – Memospiel

Entsprechende Methode auf Seite 23, Kapitel 3.1. „Wetterbedingte Gefahren“





Das benötigt die Feuerwehr

Entsprechende Methode auf Seite 30, Kapitel 4.1. „Ausrüstung der Feuerwehr“



Hinweis: Möglicherweise sehen die auf den Fotos dargestellten Ausrüstungsgegenstände bzw. die Einsatzbekleidung bei Ihrer zuständigen Feuerwehr vor Ort etwas anders aus. Dafür bietet sich die Möglichkeit, in Absprache mit der Feuerwehr selbst Fotos anzufertigen und diese als Fotokarten zu verwenden.